


ENTIDAD DE GESTION COLECTIVA DE DERECHOS DE PRODUCTORES AUDIOVISUALES DE COLOMBIA
EGEDA COLOMBIA
BALANCE GENERAL COMPARATIVO

ACTIVOS	NOTA	31-dic.-2023	31-dic.-2022	VARIACION	PASIVOS	NOTA	31-dic.-2023	31-dic.-2022	VARIACION
EFFECTIVO Y EQUIVALENTE DE EFECTIVO					PASIVO CORRIENTE				
CAJA	1	1.618.920	3.076.000	-1.457.080	CUENTAS POR PAGAR	6	6.204.841.276	7.303.315.256	-1.098.473.980
DEP. INST. FINANCIERAS		13.524.008.918	6.901.943.138	6.622.065.780	COSTOS Y GASTOS POR PAGAR	7	1.368.472.245	374.351.523	994.120.722
DEUDORES	2	3.215.420.617	3.424.474.508	-209.053.891	PASIVOS POR IMPUESTOS CORRIENTE	8	90.687.738	76.440.021	14.247.717
TOTAL ACTIVO CORRIENTE		16.741.048.455	10.329.493.646	6.411.554.809	OBLIGACIONES LABORALES		7.664.001.259	7.754.106.800	-90.105.541
ACTIVOS FINANCIEROS	3	10.185.134.017	9.177.248.853	1.007.885.164	TOTAL PASIVOS CORRIENTES		13.328.510.272	13.523.897.144	-195.386.872
PROPIEDAD, PLANTA Y EQUIPO	4	52.031.641	52.031.641	0	PASIVOS ESTIMADOS	9	2.913.973.241	2.854.334.597	59.638.644
EQUIPOS DE OFICINA		36.823.062	28.127.732	8.695.330	Provisión Ingresos Para Terceros		0	3.628.094	-3.628.094
EQUIPOS COMPUTACION COMP		-67.395.456	-58.100.542	-9.294.914	Fondo Asistencial y Promocional		4.148.119.296	2.370.642.570	1.777.476.726
DEPRECIACION ACUMULADA		21.459.247	22.058.831	-599.584	Provisión de Gastos		7.062.092.537	5.228.605.261	1.833.487.276
TOTAL PROPIEDAD PLANTA Y EQUIPO		466.688.992	392.187.978	74.501.014	OTROS PASIVOS	10	138.363.544	100.877.821	37.485.723
ACTIVO POR IMPUESTOS CORRIENTES	5				INGRESOS A FAVOR DE TERCEROS		18.915.650.384	10.913.492.994	8.002.157.390
RETENCION EN LA FUENTE RENTA					DIFERIDO Ingresos Recibidos por Anticipado		-1.891.565.038	-1.091.349.299	-800.215.739
TOTAL ACTIVOS		27.414.330.711	19.920.989.308	7.493.341.403	RECAUDOS		-974.215.855	-730.638.781	-243.577.074
					ASIGNACIONES DE BIENESTAR SOCIAL		-3.499.996.120	-2.254.105.488	-1.245.890.632
					DISTRIBUCIONES		12.549.873.371	6.837.399.426	5.712.473.945
					GASTOS POR CUENTAS DE TERCEROS		27.414.330.711	19.920.989.308	7.493.341.403
					TOTAL OTROS PASIVOS				
					TOTAL PASIVO		27.414.330.711	19.920.989.308	7.493.341.403
					TOTAL PASIVO Y PATRIMONIO		27.414.330.711	19.920.989.308	7.493.341.403


VIVIAN ALVARADO BAENA
REPRESENTANTE LEGAL


FRANCISCO APONTE ABELLA
REVISOR FISCAL TP # 18051-T


EDUARDO ROMERO SIERRA
CONTADOR TP 37788-T

EGEDA COLOMBIA

Notas a los estados Financieros

NOTA 1. DISPONIBLE

Cuentas	31-dic.-2023	31-dic.-2022	Variación	
Caja	1.618.920	3.076.000	-1.457.080	
Bancos				
Davivienda Cuenta Corriente	42.164.993	27.247.035	14.917.958	
Davivienda Cuenta de Ahorro	11.946.610.913	3.644.473.750	8.302.137.163	
Banco Corpbanca	0	6.462	-6.462	
Fideicomiso de Inversión	170.792.191	147.167.308	23.624.883	
Bancolombia Cuenta de Ahorro	1.364.440.821	3.083.048.583	-1.718.607.762	
	13.525.627.838	6.905.019.138	6.620.608.700	95,88%

El aumento en la cuenta de ahorro del banco Davivienda corresponde a recaudos al cierre de diciembre, incluido el de DirecTV,

NOTA 2. DEUDORES	31-dic.-2023	31-dic.-2022	Variación	
CLIENTES				
Nacionales - Anexo 1	3.455.850.042	3.518.227.520	-62.377.478	
Del Exterior	140.110.099	0	140.110.099	
TOTAL CLIENTES	3.595.960.141	3.518.227.520	77.732.621	2,21%
DETERIORO DE CARTERA	-415.507.038	-315.507.038	-100.000.000	
	3.180.453.103	3.202.720.482	-22.267.379	
Anticipos y Avances	2.861.288	2.753.200	108.088	
Gastos Pagados por Anticipado - (Jurídicos)	0	186.894.600	-186.894.600	
Depósitos Para Juicios Ejecutivos	32.106.226	32.106.226	0	
	3.215.420.617	3.424.474.508	-209.053.891	

La disminución en la cartera corresponde a gestión de recaudo y castigo de cartera realizado durante el año.

La provisión de cartera se incrementa en relación al año anterior.

NOTA 3. ACTIVOS FINANCIEROS	31-dic.-2023	31-dic.-2022	Variación	
CDT Bancolombia N°3588395 08-Abr-2023 360 días	20.692.597	20.692.597	0	
CDT Banco Davivienda 3558556 07/09/23 90 días	80.893.165	78.480.000	2.413.165	
CDT Davivienda N°3477587 06-Abr-2023 360 días	1.500.000.000	1.500.000.000	0	
CDT Davivienda Garantía TC	55.472.000	50.000.000	5.472.000	
CDT Davivienda N°3818710 21/12/2023 186 días	3.000.000.000	3.000.000.000	0	
CDT Davivienda N°3415924		3.000.000.000	-3.000.000.000	
CDT Bancolombia N°4557163 06-Abr-2023 360 días	200.000.000	200.000.000	0	
CDT Banco ITAÚ N°487319 04-dic-2023 180 días	1.328.076.255	1.328.076.256	-1	
CDT Bancolombia N° 5862293 / 5946849 01/12/23 90 días	4.000.000.000		4.000.000.000	
	10.185.134.017	9.177.248.853	1.007.885.164	10,98%

Las inversiones realizadas fueron debidamente aprobadas por el consejo directivo con un previo análisis de seguridad de bajo riesgo, en períodos no superiores a un año y sin afectar el flujo de efectivo para pagos inmediatos.

Se constituyó un CDT en el año y las demás inversiones se renovaron y en dos se capitalizaron los intereses.

NOTA 4. PROPIEDAD PLANTA Y EQUIPO	31-dic.-2023	31-dic.-2022	Variación	
Equipo de Oficina	52.031.641	52.031.641	0	
Equipo de Cómputo y Comunicaciones	36.823.062	28.127.732	8.695.330	
Depreciación Acumulada	-67.395.456	-58.100.542	-9.294.914	
	21.459.247	22.058.831	-599.584	

En las cuentas de propiedad planta y equipo se renovaron las redes de internet y comunicaciones.

NOTA 5. ACTIVOS POR IMPUESTOS CORRIENTE	31-dic.-2023	31-dic.-2022	Variación	
Anticipo de Impuesto Renta Rete-fuente	466.263.532	391.762.518	74.501.014	
Sobrantes en Liquidación Privada	425.460	425.460	0	
	466.688.992	392.187.978	74.501.014	

facturados en el período.

CUENTAS POR PAGAR

NOTA 6. CUENTAS POR PAGAR

	31-dic.-2023	31-dic.-2022	Variación	
Distribuciones POR Pagar MPLC	102.274.396	202.934.089	-100.659.693	
Derechos del Exterior	116.166.431		116.166.431	
Derechos Por Distribuir 2014	21.670.468	24.431.990	-2.761.522	
Derechos Por Distribuir 2015	12.005.386	13.572.823	-1.567.437	
Derechos Por Distribuir 2016	136.040.477	208.496.426	-72.455.949	
Derechos Por Distribuir 2017	258.251.013	378.460.420	-120.209.407	
Derechos Por Distribuir 2018	483.913.210	1.325.551.515	-841.638.305	
Derechos Por Distribuir 2019	393.759.977	759.123.189	-365.363.212	
Derechos Por Distribuir 2020	926.608.922	1.057.546.511	-130.937.589	
Derechos Por Distribuir 2021	1.304.045.527	3.313.468.864	-2.009.423.337	
Derechos Por Distribuir 2022	2.404.497.779		2.404.497.779	
Costos y Gastos por Pagar	45.607.690	19.729.429	25.878.261	
	6.204.841.276	7.303.315.256	-1.098.473.980	-15%

El último trimestre causado para MPLC \$102.274.396 se paga en el 2024 y las cuentas de derechos por distribuir del 2014 al 2022, disminuyen por los pagos realizados y prescripciones surtidas.

NOTA 7. PASIVOS POR IMPUESTOS CORRIENTES

	31-dic.-2023	31-dic.-2022	Variación	
Retenciones en la Fuente	32.333.204	9.087.070	23.246.134	
Impuesto a las Ventas Retenido	2.252	3.375.715	-3.373.463	
Impuesto de Industria y Comercio Retenido	1.316.582	410.885	905.697	
Impuesto a las Ventas por Pagar	1.269.616.732	338.354.053	931.262.679	
Impuesto de Industria y Comercio	65.203.475	23.123.800	42.079.675	
	1.368.472.245	374.351.523	994.120.722	266%

Se reclasificaron las retenciones de IVA de la cuenta (13.) para así mostrar el valor neto de IVA a pagar por el último bimestre de 2022 \$1.269.616.732.

Al cierre de diciembre 31 de 2023 se causó el impuesto de Industria y Comercio por valor de \$65.203.475 que será cancelado en el mes de febrero 2024.

La retención en la fuente practicada en el mes de diciembre \$32.333.204, se pagará en enero 2024 al igual que la retención por impuesto de Industria y comercio.

NOTA 8. OBLIGACIONES LABORALES

	31-dic.-2023	31-dic.-2022	Variación	
Cesantías consolidadas	34.686.259	29.406.106	5.280.153	
Intereses sobre cesantías	4.162.351	3.503.407	658.944	
Nomina por Pagar	0	1	-1	
Vacaciones	30.068.213	23.116.652	6.951.561	
Retención y aportes de nómina	12.430.017	11.655.241	774.776	
Acreedores Varios - Fondos de Pensiones	9.340.898	8.758.614	582.284	
	90.687.738	76.440.021	14.247.717	18,64%

Se conciliaron las cuentas de prestaciones sociales a su valor real acumulado al cierre del periodo 2023.

NOTA 9. PASIVOS ESTIMADOS Y PROVISIONES

	31-dic.-2023	31-dic.-2022	Variación	
Contrato de Servicios Egeda España	735.293.426	523.539.502	211.753.924	
Ingresos causados para terceros	2.913.973.241	2.854.334.597	59.638.644	
Fondo asistencial y promocional (Egeda España)	0	3.628.094	-3.628.094	
Provisión casa del productor 2017/18/19/20/21/22	1.603.357.242	1.355.446.678	247.910.564	
Provisión reactivación sector audiovisual	0	7.713.206	-7.713.206	
Provisión BAM	0	22.997.431	-22.997.431	
Fondo de fomento permanente	81.443.848	87.422.794	-5.978.946	
Actividades de bienestar social 2023 (Asamblea)	73.897.959	354.197.359	-280.299.400	
Provisión fondo de apoyo inst. prescripciones	465.253.510	0	465.253.510	
Provisión servicios técnicos - CRM	10.800.000	14.325.600	-3.525.600	
Provisión bienestar social 2023	1.178.073.311	0	1.178.073.311	
Provisión ejecución bienestar social 2021	0	5.000.000	-5.000.000	
	7.062.092.537	5.228.605.261	1.833.487.276	35%

La provisión por servicios según contrato con Egeda España, que para el periodo 2023 fue por valor de \$735.293.426.

Los ingresos causados para terceros \$2.913.973.241, corresponden a valores facturados, pero que a la fecha no han sido pagados o recaudados.

La provisión para la Casa del Productor quedo con un saldo de \$1.603.357.242.

La provisión actividades de Bienestar Social quedo con un saldo de \$73.897.959, de los cuales están distribuidos en \$50.000.000 beca Ana Piñeres y \$23.897.959 AFM.


La provision de bienestar social por valor de \$1.178.073.310 corresponde a la diferencia del valor ejecutado, contra el valor calculado del 10% sobre el total de los ingresos. De esto tenemos comprometidos \$13.856.700 para Axon Comunicaciones \$5.356.700 y para Cine Posible \$8.500.000.

NOTA 10. OTROS PASIVOS

	31-dic.-2023	31-dic.-2022	Variación	
DIFERIDO Ingresos Recibidos por Anticipado				
INGRESOS POR DISTRIBUIR	138.363.544	100.877.821	37.485.723	37%
DISPONIBLE PARA DISTRIBUCION DEL AÑO 2023 / 2022	12.549.873.371	6.837.399.426	5.712.473.945	84%
	12.688.236.915	6.938.277.247	5.749.959.668	

El valor de los ingresos recibidos por anticipado corresponde a valores consignados de los usuarios, pero que aún no se han aplicado por que no se han identificado y para el año 2023 fue de \$138.363.544.

Los ingresos para distribuir corresponden a los valores del período, susceptibles de distribución por parte de la asamblea que para el cierre del año 2023 fue de \$12,549,873.372.



VIVIAN ALVARADO BAENA
REPRESENTANTE LEGAL



FRANCISCO APONTE ABELLA
REVISOR FISCAL TP#18051-T



EDUARDO ROMERO SIERRA
CONTADOR TP#17788-T

EGEDA COLOMBIA
ESTADO DE MOVIMIENTO DE INGRESOS Y EGRESOS POR CUENTA DE TERCEROS
DE ENERO A DICIEMBRE

	%	31-dic.-2023	31-dic.-2022	Variación	
INGRESOS RECIBIDOS PARA TERCEROS					
RECAUDOS POR COMUNICACIÓN PÚBLICA					
RECAUDOS DERECHOS DEL EXTERIOR		477.604.942	280.303.137	197.301.805	
COMUNICACIÓN P. EN CLINICAS		646.456.320	507.783.905	138.672.415	
COMUNICACIÓN P. EN HOTELES		2.245.453.721	2.308.241.495	-62.787.774	
COMUNICACIÓN P. EN RESTAURANTES		152.038.664	165.164.149	-13.125.485	
COM. P. CAJAS DE COMPENSACION		333.812.664	242.581.060	91.231.604	
COM. P. EN GIMNASIOS		49.884.034	4.813.536	45.070.498	
COM. P. EN CENTROS COMERCIALES		83.050.611	76.054.859	6.995.752	
POR EXHIBICIÓN LICENCIA		36.528.565	38.884.750	-2.356.185	
POR EXHIBICIÓN LICENCIA TXT		6.434.959	789.739	5.645.220	
RETRANSMISION		13.628.030.360	7.132.721.733	6.495.308.627	
RENDIMIENTO DE INVERSIONES		1.197.384.030	127.055.498	1.070.328.532	
RENDIMIENTOS CUENTA DE AHORRO		48.797.371	29.063.984	19.733.387	
RECUPERACIONES		10.174.143	35.149	10.138.994	
		18.915.650.384	10.913.492.994	8.002.157.390	73,32%
DISTRIBUCIONES MPLC					
		-496.610.913	-452.293.993	-44.316.920	9,80%
DISTRIBUCIONES EXTERIOR					
		-477.604.942	-278.344.788	-199.260.154	
		17.941.434.529	10.182.854.213	7.758.580.316	

El valor de los ingresos por cuenta de terceros, corresponde a valores facturados y efectivamente recaudados, refleja un aumento del 73,32% respecto del año anterior, reflejado en retransmision y rendimiento en inversiones.

La distribución a MPLC tuvo un incremento del 9,80% respecto del año anterior.

	31-dic.-2023	31-dic.-2022	Variación	
ASIGNACION DE BIENESTAR SOCIAL				
Academia Colombiana de Artes y Ciencias Cinematográficas	101.500.000	93.000.000	8.500.000	
Centro Colombiano del Derecho de Autor	0	1.500.000	-1.500.000	
Asociación Gema Colombia	5.000.000		5.000.000	
Corporación Colombiana de Documentalistas Alados C.	30.000.000	27.000.000	3.000.000	
Corp. Fest. De Cine de Santa Fe de Antioquia	10.000.000	16.500.000	-6.500.000	
Corporación Darte Mas	5.000.000	0	5.000.000	
Corporación Festival de Cine de Infancia y Adolescencia	16.750.000	16.500.000	250.000	
Corp. Fest. De Cine de Cartagena	55.000.000	55.000.000	0	
Fundación Festi Cine Kids	16.500.000	0	16.500.000	
Corp. In Vitro Visual	20.000.000	13.500.000	6.500.000	
Fondo Mixto de Prom. Cinematográficas Proimágenes	17.002.569	22.997.432	-5.994.863	
Fondo Mixto de Promoción de la Cult. Y las Artes Valle del C.	10.000.000	16.500.000	-6.500.000	
Fundación Enic Producciones	10.000.000	22.000.000	-12.000.000	
Fundación Calibelula	10.000.000	16.500.000	-6.500.000	
Fundación Cine Posible	8.500.000	22.000.000	-13.500.000	
Fundación Patrimonio Fílmico Colombiano	60.000.000	82.000.000	-22.000.000	
Fundación Gestión Nodal	6.000.000	11.000.000	-5.000.000	
Fundación Impulsos	15.000.000	5.500.000	9.500.000	
Fund. Fest. De Cine de Las Montañas	10.000.000		10.000.000	
Fundación Mujeres Audiovisual	11.000.000	0	11.000.000	
Fundación Nativo	0	16.500.000	-16.500.000	
Sueños Films Colombia	0	27.000.000	-27.000.000	
Fondo de Fomento Permanente	195.000.000	195.000.000	0	
Egeda Platino	101.239.158	77.154.508	24.084.650	
Provisión de Bienestar Social	1.178.073.311	354.197.359	823.875.952	
	1.891.565.038	1.091.349.299	800.215.739	136,38%

Las asignaciones para Bienestar Social aumentaron en un 136,38% teniendo en cuenta las provisiones 2023 y 2022 y para el año de cierre, se creo una provision de \$1.78.073.311.

GASTOS OPERACIONALES Y DE ADMINISTRACIÓN

ADMINISTRACION POR CUENTA DE TERCEROS	100%	3.499.996.120	2.254.105.488	1.245.890.632	55,27%
GASTOS EXTRAORDINARIOS		0	0	0	
TOTAL GASTOS DE GESTION		3.499.996.120	2.254.105.488	1.245.890.632	
SUBTOTAL		12.549.873.371	6.837.399.426	5.712.473.945	
Provisiões		0	0	0	
DISPONIBLE PARA DISTRIBUCION		12.549.873.371	6.837.399.426	5.712.473.945	83,55%

Los gastos generados por cuenta de terceros, aumentaron en un 55,27% respecto del año anterior, debido a la causación de los honorarios por casos judiciales y los honorarios generados en el proceso de cobro a DirecTV, pero su representación respecto al total de los ingresos corresponde a un 18,5%, es decir que está por debajo del máximo autorizado por la ley.

DISPONIBLE PARA DISTRIBUCION	12.549.873.371,00
DISTRIBUCIONES DEL EXTERIOR	-477.604.942,00
REPARTO DISTRIB. DEL EXTERIOR	477.604.942,00
VALOR A POR DISTRIBUCION 2023	12.549.873.371,00
Retenciones en la fuente practicadas 2023	466.263.532,00
VALOR A PAGAR DISTRIBUCIONES 2023	12.083.609.839,00



VIVIAN ALVARADO BAENA
REPRESENTANTE LEGAL



FRANCISCO APONTE ABELLA
REVISOR FISCAL TP#18051-T



EDUARDO ROMERO SIERRA
CONTADOR TP#17788-T

**ENTIDAD DE GESTIÓN COLECTIVA DE DERECHOS DE
PRODUCTORES AUDIOVISUALES DE COLOMBIA
EGEDA COLOMBIA
ESTADO DE FLUJOS DE EFECTIVO A 31 DE DICIEMBRE DE 2023
METODO DIRECTO**

ACTIVIDADES DE OPERACIÓN

Incremento Costos y Gastos por Pagar	-1.098.473.980,00
Menos incremento Cuentas por Cobrar	209.053.891,00
Impuestos Gravámenes y tasas	919.619.708,00
Obligaciones Laborales	14.247.717,00
Otros Pasivos	5.749.959.668,00
FLUJO EFECTIVO NETO EN OPERACIÓN	5.794.407.004,00

ACTIVIDADES DE INVERSIÓN

Compra Propiedad Planta y Equipo	599.584,00
Compra Inversiones	-1.007.885.164,00
FLUJO DE EFECTIVO NETO EN INVERSIÓN	-1.007.285.580,00

ACTIVIDADES DE FINANCIACIÓN


Pasivos Estimados y Provisiones	1.833.487.276,00
FLUJO EFECTIVO NETO EN FINANCIACIÓN	1.833.487.276,00

AUMENTO DE EFECTIVO

6.620.608.700,00

Efectivo 31 diciembre 2022	6.905.019.138,00
Efectivo 31 diciembre 2023	13.525.627.838,00
Aumento de efectivo	6.620.608.700,00


VIVIAN ALVARADO BAENA
Representante Legal


FRANCISCO JOSE APONTE A.
Revisor Fiscal
T.P. 18051 T


EDUARDO ROMERO SIERRA
Contador
T.P. 37788 T